



# GRAAFINEN OHJEISTO

# Sisältö

## Liiton värit 3

Liiton päävärit 3

Liiton lisävärit 3

## Liiton logo 4

Liiton yleislogo 4

Liiton logo negatiiviversiona 4

Logon koko 5

Logon turva-alue 5

Logon käyttö / KYLLÄ 6

Logon käyttö / EI 7

## Liiton typografia 8

Kirjaisimet: printtijulkaisut 8

Kirjaisimet: esimerkki  
typografiasta printtijulkaisussa 9

Kirjaisimet: slogan 10

Kirjaisimet: word ja powerpoint 11

Kirjaisimet: Canva 12

## Graafiset elementit 13

Päämuotona ympyrä 13

Ympyrämuoto käytössä 14

Orgaaninen muoto 15

Infografiikka 16

Viivapiirrokset kuvituksena 17

## Hankkeiden logot & visuaalinen ilme 18

## Liiton valokuvat 19

Valokuvatyyli 19

## Liiton värit

### Liiton päävärit

Suomen lastenkulttuuriliiton pääväri on keltainen. Väri toimii tunnistettavuutta luovana ja vahvistavana värinä.


### Liiton lisävärit

Liiton lisäväreinä ovat oranssi, vaaleansininen ja turkoosi. Näitä värejä käytetään esim. graafisissa elementeissä, taittotöiden tekstilaatikoiden taustoissa tai pieninä määrinä grafiikoissa.

Liiton apuväreinä on musta ja vaaleanharmaa, joita käytetään muun muassa grafiikoissa. Vaaleanharmaata käytetään myös taittotöiden tekstilaatikoiden sekä graafien taustoissa.

Teksteissä käytetään ensisijaisesti 80% mustaa tai toissijaisesti 100% mustaa.

Värit muodostavat oikeissa suhteissa käytettynä sekä graafiin muotoihin yhdistettynä liiton tunnistettavan ulkoasun.

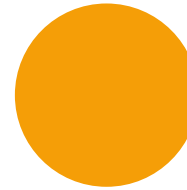


#### **Keltainen**

#F8CE53

RGB: 245, 202, 92

CMYK: 2, 18, 78, 2




#### **Oranssi**

#F59A00

RGB: 248, 155, 35

CMYK: 0, 45, 96, 0




#### **Vaaleansininen**

#8CD1E4

RGB: 124, 208, 225

CMYK: 47, 0, 11, 0




#### **Turkoosi**

#00b2a9

RGB: 0, 178, 169

CMYK: 75, 0, 41, 0



#### **Musta**

#2C2C2C

RGB: 44, 44, 44

CMYK: 0, 0, 0, 93



#### **Vaaleanharmaa**

#F5FoEB

RGB: 245, 240, 235

CMYK: 5, 6, 8, 0

## Liiton logo

### Liiton yleislogo

Liiton yleislogona käytetään valkoista logotekstiä mustataustaisella kehyksellä. Yleislogo on ainoa, jota käytetään kuvan tai valokuvan päällä.

Liiton logot ovat myös ruotsiksi ja englanniksi, ja niihin pätevät samat käytösäännöt kuin suomenkielisiin logoihin.



### Liiton logo ilman taustaa

Liiton logoa ilman taustaa voi käyttää myös joissain tapauksissa. Logo sijoitetaan tässä tapauksessa ainoastaan valkoiselle taustalle. Käytä ensisijaisesti kuitenkin liiton yleislogoa.



### Liiton logo negatiiviversiona

Mustalla tai hyvin tummalla taustalla käytetään logoa negatiiviversiona.



## Logon koko

Painetuissa materiaaleissa logon tulee olla vähintään 20 mm leveydeltään. Optimaalinen logon leveys on 23 mm painetuissa materiaaleissa.

Kaikissa julkaisualustoissa logon täytyy olla vähintään sen kokoinen, että **tekstin luettavuus pysyy hyvänä**. Älä kuitenkaan huuda logolla.



— 23mm —



— 23mm —

## Logon turva-alue

Logolle täytyy jättää aina turva-alue. Turva-alue tarkoittaa sitä, että sen ympärillä on alue, jolle ei saa sijoittaa mitään elementtiä. Turva-alue on puolet logon leveydestä kaikkiin neljään eri suuntaan.



## Logon käyttö / KYLLÄ



Logon täytyy erottua taustasta selkeästi. Logon erilaisia versioita on olemassa kolme (liiton yleislogo, liiton logo negatiiviversiona sekä logo ilman taustaa). Tällä ja seuraavalla sivulla on esimerkkejä siitä, miten logoja tulee käyttää ja miten ei.

Logon käyttö / Ei



## Liiton typografia

### Kirjaisimet: printtijulkaisut

Otsikkofontti: Gill Sans Nova

Gill Sans Nova Book

ABCDEFGHIJKLMN  
opqrdtuvzyzääö

Gill Sans Nova Semibold

ABCDEFGHIJKLMN  
opqrdtuvzyzääö

Gill Sans Nova Medium

ABCDEFGHIJKLMN  
opqrdtuvzyzääö

Gill Sans Nova Bold

ABCDEFGHIJKLMN  
opqrdtuvzyzääö

Leipäteksti: Tisa Pro

Tisa Pro Regular

ABCDEFGHIJKLMN  
opqrdtuvzyzääö

Tisa Pro Italic

ABCDEFGHIJKLMN  
*opqrdtuvzyzääö*

Tisa Pro Medium

ABCDEFGHIJKLMN  
opqrdtuvzyzääö

Tisa Pro Medium Italic

ABCDEFGHIJKLMN  
*opqrdtuvzyzääö*

Tisa Pro Bold

ABCDEFGHIJKLMN  
opqrdtuvzyzääö

Tisa Pro Bold Italic

ABCDEFGHIJKLMN  
*opqrdtuvzyzääö*



**Kirjaisimet: esimerkki  
typografiasta printtijulkaisussa**

## MIKÄ LASTENKULTTUURI?

### **Kulttuuri ja taide edistää hyvinvointia**

*Laadukas ja saavutettava lastenkulttuuri ehkäisee syrjäytymistä ja vahvistaa vuorovai-  
kutustaitoja. Itseilmaisu taiteen eri keinoin  
on merkityksellistä osallisuutta jokaiselle  
lapselle ja nuorelle.*

Lastenkulttuuri on lapsille ja nuorille suunnattua taide-, kulttuuri- ja kulttuuriperintökasvatusta, taiteen ja kulttuurin tarjontaa sekä lasten ja nuorten itsensä tuottamaa taidetta ja kulttuuria.

**Kuvateksti: Tähän tulee kuvateksti ja kuvaajan nimi**

H2 otsikko: Gill Sans Nova Book 16pt

H3 väliotsikko: Gill Sans Nova Semibold 12pt

Ingressi: Tisa Pro Light Italic 12 /15pt

Leipäteksti: Tisa Pro Light 10/13,2pt

Kuvateksti: Gill Sans Medium 10pt

**Kirjaisimet: slogan**

Sloganteksti: Voltage

Voltage Regular

*ABCDEFGHIJKLMN  
opqrdtuwzyzääö*

*Jokaisella lapsella ja nuorella  
on oikeus taiteeseen ja kulttuuriin.*

**Kirjaisimet: word ja powerpoint**

Otsikkofontti: Calibri

Calibri

ABCDEFGHIJKLMN  
opqrdtuvzyzääö

Calibri Bold

**ABCDEFGHIJKLMN**  
**opqrdtuvzyzääö**

Leipäteksti: Cambria

Cambria Regular

ABCDEFGHIJKLMN  
opqrdtuvzyzääö

Cambria Regular Italic

*ABCDEFGHIJKLMN*  
*opqrdtuvzyzääö*

Cambria Bold

**ABCDEFGHIJKLMN**  
**opqrdtuvzyzääö**

Cambria Bold Italic

***ABCDEFGHIJKLMN***  
***opqrdtuvzyzääö***

## Kirjaisimet: Canva

Otsikko- ja leipäteksti: Fira

Fira Sans Regular

**ABCDEFGHIJKLMN  
opqrdtuvzyääö**

Fira Sans Medium

**ABCDEFGHIJKLMN  
opqrdtuvzyääö**

Fira Sans Semibold

**ABCDEFGHIJKLMN  
opqrdtuvzyääö**

Fira Sans Semibold Italic

***ABCDEFGHIJKLMN  
opqrdtuvzyääö***

Fira Sans Bold

**ABCDEFGHIJKLMN  
opqrdtuvzyääö**

Slogan: Lobster

Lobster

***Abcdefghijklmnopqr***




***Jokaisella lapsella ja nuorella  
on oikeus taiteeseen ja kulttuuriin.***

## Graafiset elementit

### Päämuotona ympyrä

Liiton graafisena pääelementtinä /-muotona käytetään ensisijaisesti ympyrää. Väreinä käytetään liiton värejä.

Ympyrä voi olla reunoiltaan säännöllinen tai epäsäännöllinen ympyrä. Käytä materiaaleissa rinnakkain ainoastaan jompaa kumpaa ympyrätyyliä. Muuten voit käyttää luovasti erilaisia muotoja, kunhan ne ovat tyyliltään samanlaisia.



## Ympyrämuoto käytössä

Voit käyttää ympyrämuotoa luovasti materiaaleissa, mutta muista aina luettavuus ja visuaalinen toimivuus.

**90%**  
tekstiä

**238**  
tekstiä



## Orgaaninen muoto

Liiton graafisena lisäelementtinä /-muotona käytetään orgaanisia muotoja. Väreinä muodoissa käytetään liiton värejä.



## Infografiikka

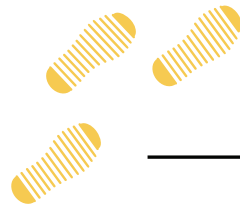
Infografiikkaa käytetään mahdollisuuksien mukaan visualisoimaan ja tukemaan tekstiä. Infografiikassa noudatetaan kaikkia liiton visuaalisia ohjeistuksia niin värien, typografian kuin visuaalisten elementtien suhteen.

**24 762**  
erilaista tapahtumaa

**1 542 889**  
kävijää



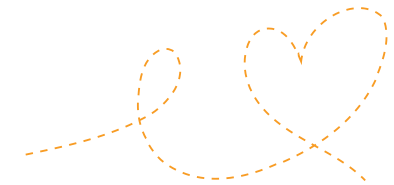
**1,3**  
miljoonaa lasta  
kävijöinä



**545**  
Taidetestaajat  
tapahtumia,  
joissa kävijöitä  
**38 999**



**TUHANSIA**  
hymyjä ja kannustavia  
kokemuksia!



**Paljon** hyvinvointia  
taiteesta ja kulttuurista.

Valtakunnallinen  
**VERKOSTO**

**35** varsinaista  
jäsentä



“  
*Jokaisella lapsella  
on oikeus taiteeseen  
ja kulttuuriin.*



## Viivapiirrokset kuvituksena

Kuvituksina voidaan käyttää viivapiirroksia. Kuvitusten tyylin tulee olla tunnistettava ja samanlainen materiaalista toiseen.



## Hankkeiden logot & visuaalinen ilme

Liiton hankkeiden visuaalisten ilmeiden täytyy ilmentää hanketta ottaen kuitenkin huomioon liiton yleisen visuaalisen tyylin. **Hankkeiden logoissa ei saa kuitenkaan käyttää liiton logon osia.** Hankkeiden logojen täytyy toimia itsenäisinä tunnuksina.

Vieressä on esimerkkejä liiton hankkeissa käytetyistä logoista.

Joillakin hankkeilla on omat visuaaliset ilmeet, jotka saa erikseen pyytämällä liiton viestinnältä.

TAIDETTA  
ESKAREIHIN

kulttuuri-  
kasvatus-  
suunnitelmat

YOUTH LEARNING  
THROUGH ARTS

## Liiton valokuvat

### Valokuvatyö

Liiton käyttämät kuvat ovat aitoja ja välittömiä. Kuvissa esiintyy lapsia ja nuoria taiteen ja kulttuurin äärellä tekemässä, kokemassa ja oppimassa. Mahdollisuuksien mukaan kuvissa on hyvä huomoida myös kulttuurinen että ihmisten moninaisuus.

Liitto ei käytä kuvapankkikuvia.



**Pidetään yhdessä huolta  
Suomen lastenkulttuuriliiton ilmeestä.**

Jos tarvitset apua liiton visuaalisessa viestinnässä,  
ole yhteydessä [hanna.nordstrom@lastenkulttuuri.fi](mailto:hanna.nordstrom@lastenkulttuuri.fi)

